



 Для того, чтобы приготовить раствор для строительства, смешайте 3 столовые ложки смеси с одной ложкой воды.


 To make the cement, mix 3 level tablespoons of cement-powder with 1 tablespoon of water until the mixture is smooth.


 Pour préparer le ciment, mélanger 3 cuillères à soupe de poudre de ciment avec 1 cuillère à soupe d'eau, jusqu'à l'obtention d'une masse homogène.


 Um den Mörtel anzufertigen, muss man 3 gestrichene Esslöffel Mörtelpulver mit 1 Esslöffel Wasser zu einer gleichmäßigen Masse vermischen.


 Om de cement te maken mengt men 3 afgestroken soeplepels cementpoeder met 1 soeplepel water tot een homogene massa.




 Мастерком нанесите раствор на кирпич. Поместите кирпич на нужную позицию. Удалите излишки раствора мастерком.


 With the trowel, apply sufficient cement on each brick. Place the brick in the required position and push down firmly. Remove the excess cement with the trowel.


 Avec la truelle enduire chaque brique d'une quantité suffisante de ciment. Placer la brique et appuyer fermement. Enlever le ciment qui déborde avec la truelle.


 Mit der Maurerkelle jeden Stein mit genügend Mörtel bestreichen und gut andrücken. Den überschüssigen Mörtel mit der Maurerkelle entfernen.


 Breng op de steentjes voldoende cement aan en druk goed aan. Verwijder de overtoelge cement met het truweeltje.




 Детали можно использовать для строительства снова. Поместите постройку в воду на несколько часов. Промойте детали чистой водой. Когда они высохнут, можно начинать строительство заново.

 The bricks are reusable after immersion in water for a few hours. After the cement is dissolved, clean the bricks with fresh water and let them dry before using them again with new cement.

 Les briques sont réutilisables après trempage dans l'eau durant quelques heures. Après dissolution du ciment, rincer les briques, puis laisser les sécher avant de les réutiliser avec du nouveau ciment.

 Die Ziegelsteine können wieder verwendet werden, in dem man das Gebäude ins Wasser legt. Wenn sich der Mörtel aufgelöst hat, die Steine mit Wasser abspülen und trocknen lassen. Anschließend können sie mit einem neuen Mörtel wieder "verbaut" werden.

 De bakstenen kunnen opnieuw gebruikt worden na een waterbad van enkele uren. Reinig de stenen met lopend water nadat de cement opgelost is. Laat ze drogen vooraleer ze opnieuw te gebruiken met nieuwe cement.

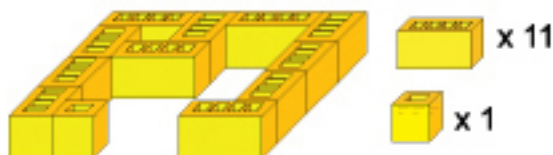




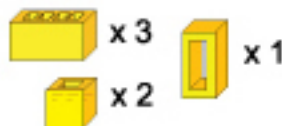
крепость fortress



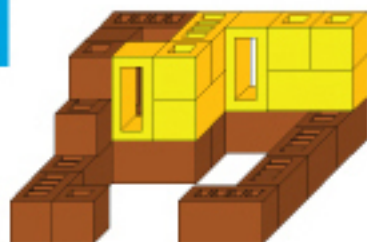
1



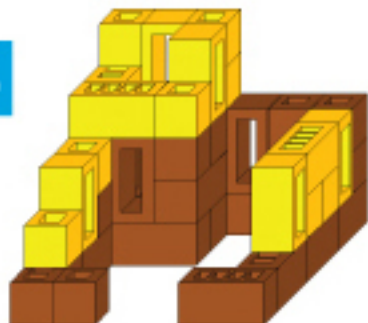
2



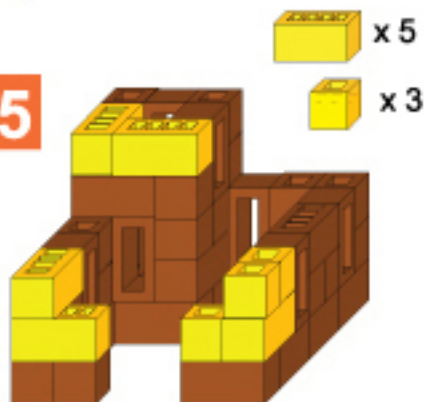
3



4





5






6

 x 9


 x 1

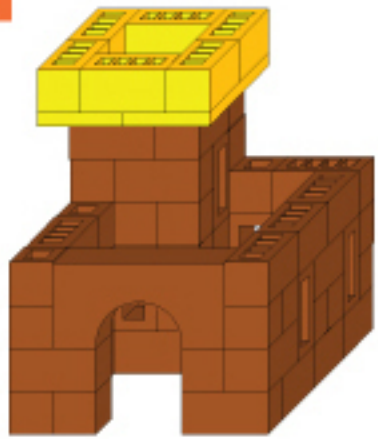
 x 3



7

 x 6


 x 2



8


 x 6


 x 3




9

 x 16



 x 6

 x 12





колодец
well

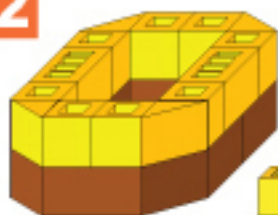
1



 x 4

 x 6

2



 x 4

 x 8

 x 2

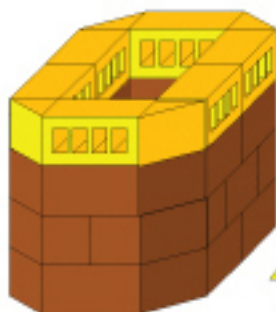
3



 x 4

 x 6

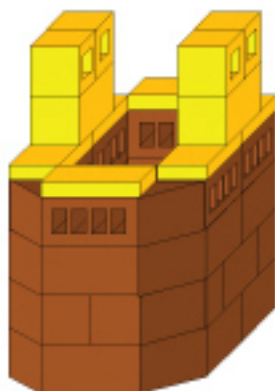
4



 x 4

 x 6

5



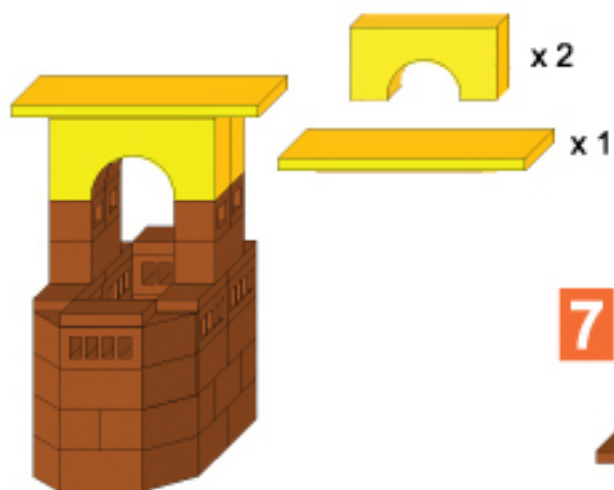
 x 2

 x 4

 x 6



6



7



8

